

# PORTES DE GARAGE

SECTIONNELLES | TRADITIONNELLES



Confort, esthétique et sécurité  
pour votre garage



**FJ** FRANCE  
FERMETURES

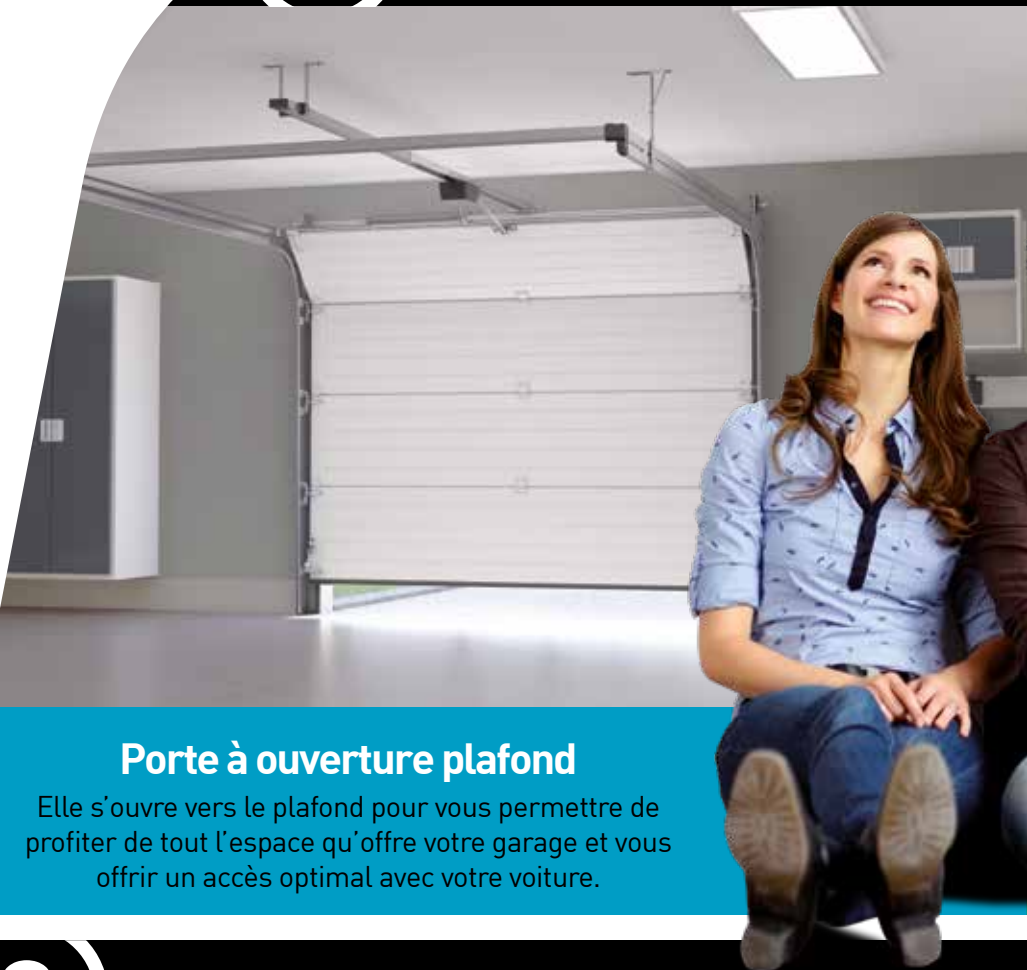
# Comment choisir

**FRANCE  
FERMETURES**

Faites le choix du confort et simplifiez votre quotidien grâce à une porte de garage motorisée, totalement sécurisée et isolée. Optez pour une porte de qualité, fabriquée sur mesure qui vous permettra de profiter pleinement de votre garage et saura distinguer votre façade grâce aux nombreux designs et coloris mis à votre disposition...

**1**

**Je définis le type de porte qui**



## Porte à ouverture plafond

Elle s'ouvre vers le plafond pour vous permettre de profiter de tout l'espace qu'offre votre garage et vous offrir un accès optimal avec votre voiture.

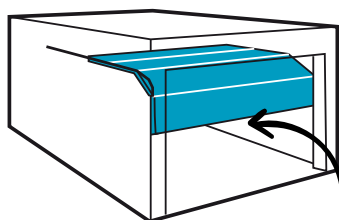


**2**

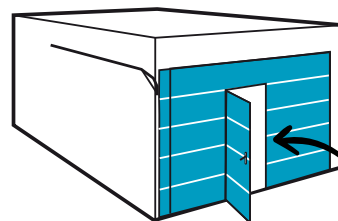
**Je choisis le modèle qui correspond à la façade**

**Miami**

**Maori**



Porte à  
ouverture  
plafond



Porte à  
ouverture  
plafond  
+ portillon  
intégré



Conforme à la norme EN 13241-1



Porte motorisée



Porte manuelle



Porte motorisée



Porte manuelle

**5** ANS  
GARANTIE\*

**3**

**Je configure ma porte...**



# Quelle ma porte sectionnelle ?

Laquelle correspond à la configuration de mon garage...



## Porte à ouverture latérale

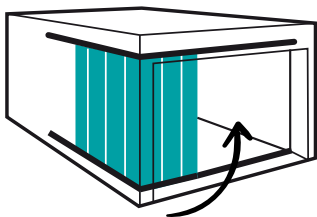
Elle coulisse le long de votre mur à l'ouverture. Le plafond reste totalement dégagé, c'est la solution idéale pour les garages bas ou en sous-sol.

Comment je souhaite accéder à mon garage...

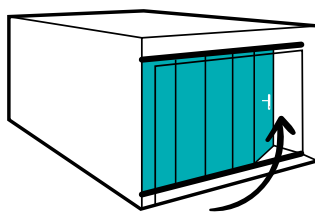
Évolution  
**Maestro**

**Mirano**

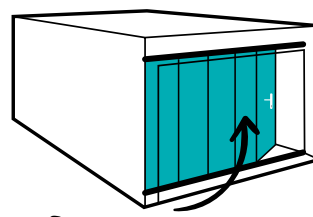
**Makao/Mambo**




Porte à ouverture latérale




Porte à ouverture latérale  
+ portillon intégré



Porte à ouverture latérale  
+ portillon intégré

 Porte motorisée

 Porte motorisée avec serrure automatique

 Porte manuelle

**Design**



**Coloris**



**Motorisation**

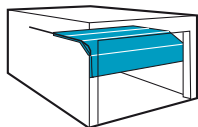
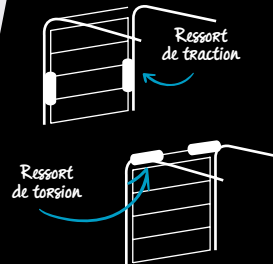




ZOOM SUR...

## UNE ADAPTABILITÉ MAXIMALE

La porte Miami peut-être déclinée dans de nombreuses versions pour s'adapter au mieux à la configuration de votre garage, quels que soient la dimension de la baie, l'espace disponible ou le type de maçonnerie. Différents modèles de structures et systèmes de levage sont disponibles pour vous garantir un confort d'accès optimal, un espace intérieur préservé, et une pose de qualité.



# Miami



**RACCORDS DE RAIL RETOUR\***  
pour une finition impeccable.



**GALETS TANDEM**  
avec roulements à billes :  
mouvement fluide,  
silencieux et durable.




**CHARNIÈRES BLANCHES**  
L'excellence dans le détail.



**PIEDS DE MONTANTS\***  
pour une structure  
protégée de la  
corrosion durablement.



**SYSTÈME D'ÉQUILIBRAGE\***  
Ce système d'équilibrage  
de la porte assure le maintien du tablier  
pour un fonctionnement  
souple, en toutes circonstances.



## UNE PERSONNALISATION TOTALE

Avec l'option Miami By Me®, vous pouvez exprimer vos envies en mixant les couleurs, les finitions et en relevant le tout par un jeu de hublots afin de créer une porte unique... La vôtre !

Composez votre porte de garage afin qu'elle s'intègre au mieux à son environnement et distingue votre façade par son style exclusif.



## LA PORTE SECTIONNELLE PAR EXCELLENCE

Avec son ouverture vers le plafond, la porte Miami offre un accès optimal à votre garage et libère totalement les murs afin que vous puissiez profiter pleinement de tout l'espace disponible. Un confort d'utilisation remarquable, une qualité de finition soignée et une étanchéité irréprochable en font la porte sectionnelle par excellence.

*Je ne descends plus de ma voiture pour ouvrir ma porte de garage...*



### JOINTS PÉRIPHÉRIQUES TRIMATIÈRE\*

Développé par France Fermetures pour équiper ses portes sectionnelles plafond, ce joint assure l'étanchéité périphérique de la porte.

Il se compose de 3 matières qui garantissent : la tenue du joint (1 Embase rigide), l'étanchéité de la porte (2 Lèvre souple) et la souplesse de fonctionnement (3 Agents glissants).



### AIR'METIK : OPTION ÉTANCHEITÉ RENFORCÉE

Système exclusif qui renforce l'étanchéité à l'air et à la lumière. Fabriqué sur-mesure, il forme une barrière de joints additionnelle qui s'intègre discrètement dans la structure de votre porte et lui confère des performances optimales. Système breveté France Fermetures.



Design



Coloris



Motorisation



## UN ACCÈS VIP

Plusieurs largeurs de portillon sont à votre disposition pour équiper votre porte MAORI. Optez pour la dimension qui correspondra le mieux à votre utilisation : 65, 75, 85 cm et jusqu'à 1 m de large ! Positionnez le portillon où vous le souhaitez sur la porte et accédez à votre garage dans les meilleures conditions !

### les Plus



#### DESIGN EXCLUSIF

Un portillon au design épuré et discret qui s'intègre harmonieusement dans votre porte de garage.



#### POIGNÉE ASPECT INOX

Une poignée ergonomique et un design contemporain pour allier style et confort d'utilisation.



#### EMBOUS ANTI-PINCE DOIGTS

Ils garantissent une sécurité totale lors de l'utilisation de la porte de garage et apportent une qualité de finition irréprochable.



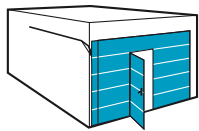
#### ÉTANCHÉITÉ MAXIMALE

Le portillon est équipé de joints d'étanchéité périphériques et de joints d'amortissement anti-claquement pour un confort garanti.



#### SEUIL ALU EXTRA PLAT

Une accessibilité optimisée grâce à ce seuil d'une hauteur de 20 mm. Idéal pour accéder avec un vélo ou une poussette à votre garage.



# Maori





## UNE SÉCURITÉ TOTALE

Chaque section du portillon est équipée d'un système de fermeture à verrouillage automatique. La condamnation de l'ensemble se fait à l'aide d'un barillet anti-perçage et de clés sécurisées par une carte de propriété, garantissant une sécurité totale pour votre garage.



## LA PORTE D'ENTRÉE DE VOTRE GARAGE

Offrez un accès sécurisé et optimisé à votre garage grâce au portillon de cette porte à ouverture plafond. L'alliance parfaite entre une porte de garage et une porte d'entrée !

*Grâce au portillon intégré, ma maison a désormais une deuxième porte d'entrée !*



### FERME-PORTE INTÉGRÉ

Système permettant de refermer le portillon automatiquement derrière vous ou de le maintenir en position ouverte à 90°.



### ÉCLAIRAGE LED

Il se déclenche automatiquement à l'ouverture du portillon (fonction disponible uniquement avec les moteurs SOMMER PRO+)



Design



Coloris



Motorisation

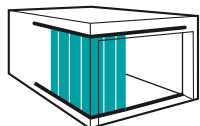


ZOOM SUR...

Deux pènes avec crochet anti-soulevement

## UNE SERRURE MOTORISÉE AUTOMATIQUE

Disponible en option, la MAESTRO Évolution peut être dotée d'un bloc serrure intégré au pré-cadre. Automatique et motorisée, elle s'actionne seule, grâce à la télécommande.



# Maestro



### CHARNIÈRES BLANCHES

Charnières laquées blanches et vis de fixation dissimulées sous des capuchons blancs : l'excellence dans le détail.



### PERFECTION DU DÉTAIL

Des bouchons cache-vis blancs peaufinent la finition de l'intérieur du garage.



### UNE FINITION DE QUALITÉ, À L'INTÉRIEUR COMME À L'EXTÉRIEUR

Profils extérieurs de la porte peints à la couleur du tablier pour une qualité de finition parfaite.

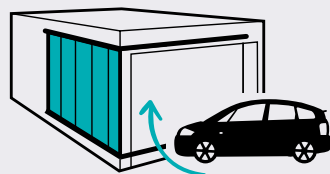



### SEUIL PLAT ET SOLIDAIRE DU PRÉ-CADRE

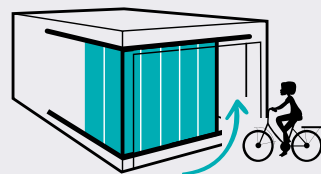
Moins de 3 cm pour un accès facilité au garage, fixé sur le pré-cadre, il améliore l'étanchéité et la pose.







Ouverture totale



Ouverture séquentielle

Évolution  
**ro**

## L'ATOUT SÉCURITÉ DE VOTRE GARAGE

La porte à ouverture latérale laisse le plafond totalement dégagé. Et le garage bénéficie de finitions incomparables.

Une porte de garage, aussi belle que pratique.



Maestro



### CONFORT D'UTILISATION

La courbure du rail plus large fluidifie le mouvement de la porte.



### UN PRÉ-CADRE COMPLET

Pour une pose facilitée et une finition inégalable.



Design



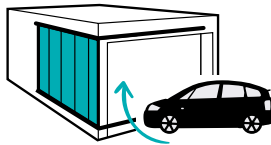
Coloris



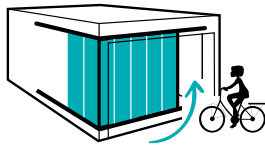
Motorisation

ZOOM SUR...

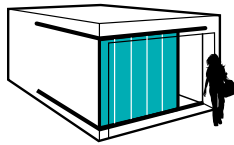
**PRATIQUE ET CONFORTABLE**



Ouverture totale



Ouverture séquentielle



Portillon pivotant

MIRANO permet 3 types d'ouvertures, selon vos besoins :

- Une ouverture totale pour garer votre voiture.
- Une fonction « portillon séquentiel » avec une largeur d'ouverture paramétrable, pilotée directement depuis votre télécommande.
- Un portillon pivotant pour accéder à votre garage.

les Plus



**POIGNÉE ENCASTRÉE**

Pour une facilité d'usage tout en préservant l'esthétique de la porte.



**CACHE-GALETS**

Ils protègent les mécanismes de guidage et apportent une touche esthétique supplémentaire à votre porte.



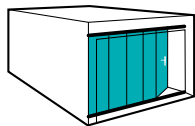
**GALETS TANDEM**

Guidage de la porte par des double-galets montés sur roulement à billes pour un mouvement fluide, silencieux et durable.



**SERRURE MOTORISÉE INTÉGRÉE**

Les 2 points de fermeture se composent de deux pènes anti-soulèvement s'actionnant automatiquement.



# Mirano



Bloc serrure automatique de série

Qualité de finition

Portillon pivotant

ZOOM SUR...



## SERRURE MOTORISÉE AUTOMATIQUE INTÉGRÉE



Le bloc serrure automatique complète parfaitement le pré-cadre, apportant un confort et une sécurité supplémentaire.



# no

## LE SUMMUM DE LA PORTE DE GARAGE LATÉRALE

Tous vos souhaits d'ouverture sont possibles : cette porte se plie à vos besoins, et sa qualité de conception ne vous décevra pas !

*Je cherchais  
du confort  
et de la  
sécurité, mais  
avec élégance  
bien-sûr !*



Mirano



### LOQUET DE SERRURE

à l'intérieur du garage, un loquet de fermeture manuelle permet de (dé)verrouiller la serrure.



### OUVERTURE À 90°

Le ferme-porte maintient le portillon ouvert à 90° pour un accès facilité, et le ferme automatiquement.



Design



Coloris



Motorisation



*Sans modifier l'installation électrique, j'ai maintenant une belle porte... et tellement fonctionnelle !*

les **Plus** de **Makao**



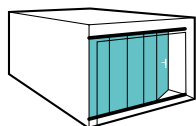
**PRÉ-CADRE COMPLET**

avec seuil de moins de 3 cm pour un accès facilité et une pose irréprochable.



**UNE FINITION HAUT-DE-GAMME**

Pour parfaire l'esthétisme du garage, les finitions sont travaillées sur chaque détail : rails laqués blancs, cache-vis...



# Makao



*Qualité de finition parfaite : pré-cadre intégral, cache-vis, seuil...*

*Portillon pivotant à 180°*

*Pose facilitée*



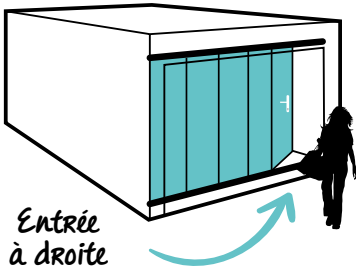
**UN SEUIL**

permet le mouvement fluide de la porte, tout en protégeant la partie basse du garage.  
(galva pour MAMBO, alu anodisé et intégré au précadre pour MAKAO).



**DES FINITIONS DE QUALITÉ**

Une conception irréprochable, avec un niveau de finitions perçu différemment.  
(rail galva pour MAMBO, rail laqué blanc pour MAKAO)

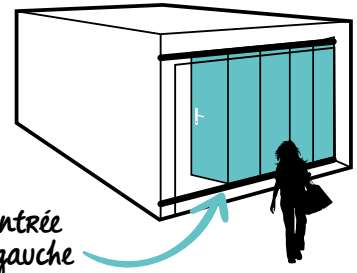


Entrée à droite

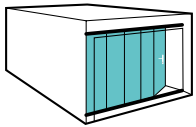
## UN PORTILLON À LA CARTE\*

Choisissez l'emplacement de votre portillon (à gauche ou à droite de la porte) afin d'adapter votre Mambo à la configuration de votre garage sans avoir à en modifier l'organisation (selon contraintes techniques).

\*Valables pour les portes MAKAO et MAMBO



Entrée à gauche



# Mambo



Ouverture maintenue à 180°

Porte manivelle accessible



### SERRURE MULTIPONTS

Une serrure 3 points en applique sécurise le portillon, accompagné d'une poignée avec retour ressort sur la porte MAKAO.




### VERROU BAÏONNETTE

Il se verrouille dans le seuil afin que la porte ne puisse être manœuvrée depuis l'extérieur.



## Design\*

\* Sur les portes latérales, les panneaux sont disposés verticalement.



Cassette

Woodgrain rainuré

Woodgrain non rainuré

Lisse

Hi-line

Mono rainuré

Macro rainuré

Les panneaux en Acier Double Paroi injectés de mousse polyuréthane (épaisseur 40 mm) permettent d'isoler et de sécuriser mon garage !

## Motorisation

### Moteurs

#### ➤ SOMMER DUO

Un moteur fiable et robuste, intégrant de série un boîtier mural pour commander la porte depuis l'intérieur du garage... Un confort d'utilisation au quotidien.

VITESSE : ★★★ PUISSANCE : ★★★  
SÉCURITÉ : ★★ CONFORT : ★★★  
ACCESSOIRES : ★



#### ➤ SOMMER PRO / PRO+

Un moteur rapide et puissant, proposant 2 boutons de commande pour piloter la porte et l'éclairage LED intégré.

Une sécurité maximale avec une fonction de détection de soulèvement de la porte intégrée de série !

VITESSE : ★★★ PUISSANCE : ★★★  
SÉCURITÉ : ★★★★★ CONFORT : ★★★★★  
ACCESSOIRES : ★★★★★



Je profite de ma porte motorisée en toute sérénité grâce à un système de détection d'obstacles intégré et à un large choix d'équipements conçus pour simplifier mon quotidien

Portes répondant à la norme CE [EN13241-1]

### Émetteurs



#### ➤ Pearl SOMMER

Émetteur 4 canaux  
Compatibilité :  
SOMMER DUO et SOMMER PRO+



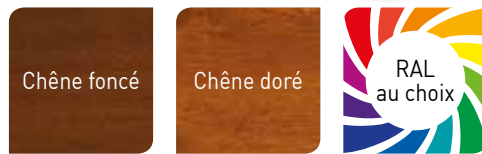
#### ➤ Pearl Status SOMMER

Émetteur 4 canaux  
Compatibilité :  
SOMMER PRO et PRO+



#### ➤ Slide SOMMER

Émetteur 4 canaux  
Compatibilité :  
SOMMER DUO et SOMMER PRO+



### DEXXO COMPACT somfy

Le savoir-faire d'un grand fabricant français et un moteur au rapport qualité-prix incomparable.

VITESSE : ★★ PUISSANCE : ★★  
SÉCURITÉ : ★ CONFORT : ★  
ACCESSOIRES : ★



### DEXXO PRO somfy

Un moteur très puissant, idéal pour les portes de grandes dimensions. Dans sa version IO, il est compatible avec les systèmes domotique SOMFY, pour un pilotage et un contrôle de sa porte à distance.

VITESSE : ★★★★★ PUISSANCE : ★★★★★  
SÉCURITÉ : ★★★★★ CONFORT : ★★★★★  
ACCESSOIRES : ★★



### Keytis somfy


Émetteur 2 canaux  
Compatibilité : DEXXO COMPACT ou DEXXO PRO RTS



### Keygo somfy

Émetteur 2 canaux  
Compatibilité : DEXXO PRO RTS ou IO

## Hublots & Décors



+ 20  
de modèles au choix  
Blanc / Alunox / Peint

Alunox / PVC / Peint



VisioCarré Alunox



VisioLosange Alunox



Visio4 PVC



VisioGlass PVC



Alunox Panoramique



Grand carré



Petit carré



Trapèze



Ovale



Tiret



Ligne



## UNE PORTE DE GARAGE CONNECTÉE !

En vacances, au bureau... contrôlez votre porte à distance pour vérifier qu'elle soit bien fermée. Votre enfant a perdu ses clés, ouvrez-lui la porte à distance... Gardez le contact avec votre garage et l'ensemble de la maison en utilisant le système domotique


Well'com®

## Guide de choix

	OUVERTURE PLAFOND		OUVERTURE LATÉRALE		
	Miami	Maori	Maestro	Mirano	Makao Mambo
<b>MANŒUVRE DE LA PORTE</b>					
Porte MOTORISÉE	●	●	●	●	●
Porte MANUELLE	○	○	○	○	○
<b>RÉALISATION</b>					
Dimensions SUR-MESURE	●	●	●	●	●
Dimensions STANDARD	○	○	○	○	○
<b>SYSTÈME DE COMPENSATION</b>					
Ressorts de traction	●	●	●	●	●
Ressorts de torsion à l'avant	●	●	●	●	●
Ressorts de torsion à l'arrière	●	●	●	●	●
<b>DESIGN, COLORIS &amp; HUBLOTS</b>					
Panneau acier double paroi isolé 40 mm	●	●	●	●	●
Panneau CASSETTE	●	●	●	●	●
Panneau WOODGRAIN RAINURE	●	●	●	●	●
Panneau WOODGRAIN NON RAINURE	●	●	●	●	●
Panneau LISSE	●	●	●	●	●
Panneau HI-LINE	●	●	●	●	●
Panneau MONO RAINURE	●	●	●	●	●
Panneau MACRO RAINURE	●	●	●	●	●
Coloris Blanc	●	●	●	●	●
Coloris RAL au choix	○	○	○	○	○
Coloris Chêne Doré	○	○	○	○	○
Coloris Chêne Foncé	○ <sup>(1)</sup>	○ <sup>(1)</sup>	○ <sup>(1)</sup>	○ <sup>(1)</sup>	○ <sup>(1)</sup>
Contrepage Couleur	○	○	○	○	○
Hublots (Alunox ou PVC)	○	○	○	○	○
Hublots Panoramiques (Alunox)	○ <sup>(1)</sup>	○	○	○	○
Décors Alunox (posés en usine)	○	○	○	○	○
Décors Alunox adhésifs (à l'unité)	○	○	○	○	○
<b>FINITIONS INTÉRIEURES</b>					
Structure et rails de guidage laqués blanc	○	○	●	●	○
Charnières blanches	○ <sup>(2)</sup>	○	●	●	○
<b>ÉTANCHÉITÉ</b>					
Joints périphériques	●	●	●	●	●
Joints entre les panneaux	●	●	●	●	●
Seuil	○	○	●	●	●
Kit Air'metik	○	○	○	○	○
<b>MOTORISATION</b>					
SOMMER DUO	○	○	○	○	○
SOMMER PRO	●	○	○	○	○
SOMMER PRO+	●	●	●	●	○
SOMFY DEXXO COMPACT	○	○	○	○	○
SOMFY DEXXO PRO	○	○	○	○	○
<b>OPTIONS MOTORISATION</b>					
	SOMMER		SOMFY		
	DUO	PRO+	DEXXO COMPACT RTS	DEXXO PRO RTS	DEXXO PRO IO
Commande murale intégrée	●	●	○	○	○
Émetteur mural radio	○	○	○	○	○
Digicode	○	○	○	○	○
Laser de stationnement	○	○	○	○	○
Éclairage avec détection automatique	○	○	○	○	○
Feu clignotant	○	○	○	○	○
Cellule détection d'obstacle	○	○	○	○	○
Déverrouillage de secours	●	●	●	●	●
Batterie de secours	○	○	○	○	○
Alarme intégrée	○	○	○	○	○
Avertisseur fermeture	○	○	○	○	○
Verrouillage magnétique de la porte	○	○	○	○	○
Détecteur d'humidité	○	○	○	○	○
Récepteur portail	○	○	○	○	○
Récepteur éclairage	○	○	○	○	○
Domotique Well'com	○	○	○	○	○
Domotique Somfy	○	○	○	○	○

(1) Selon DESIGN du panneau  
(2) Portes Sur-Mesure uniquement

● De série ○ Également disponible

 **Détecteur de fumée**  
« s'ouvre les volets  
pour l'intervention des  
secours en cas d'incendie »

 **Éclairage  
automatique**  
« se détecte la voiture  
et j'allume le garage »



 **Alarme**  
« De la maison au garage  
tout est sécurisé »

## LA MAISON CONNECTÉE

Le système domotique Well'com permet aux volets, portes de garage ou stores de communiquer entre eux et avec d'autres univers de la maison (éclairage, alarme, chauffage, électricité). Votre maison devient alors communicante et vous permet d'utiliser toutes les fonctionnalités de vos installations, avec un confort optimal.

COMPATIBLE  Well'com®



**Économisez  
l'énergie**



**Optimisez  
votre sécurité**  
Incendie - Intrusion



**Améliorez  
votre confort**

## UNE GAMME COMPLÈTE DE FERMETURES




**Pilotez votre porte et...  
son environnement !**



**Restez  
connecté  
avec votre  
garage...**

Well'com®

de configurer ma porte...

INSTALLEZ L'APPLICATION SNAPPRESS SUR VOTRE  
SMARTPHONE ET OBTENEZ ENCORE PLUS D'INFORMATIONS EN  
RÉALITÉ AUGMENTÉE EN SCANNANT LES PAGES  
QUI CONTIENNENT LE SIGLE 

 **TÉLÉCHARGEZ  
SnapPress**  

-  **1** Télécharger l'application SnapPress sur votre smartphone ou tablette
-  **2** «Snapez» les éléments ci-dessus avec votre application
-  **3** Découvrez les contenus exclusifs que vous propose France Fermetures



**FRANCE  
FERMETURES**

MK-DC003-07-2019 - Document non contractuel © France Fermetures, Fotolia  
\* Garantie 5 ans de bon fonctionnement. Plus d'informations sur nos conditions générales de garantie.