



menuiseries industrielles - depuis 1928

ÉLOGE 59

NOBLESSE & TRADITION



Des valeurs... ...depuis 1928

Trois générations déjà,
et toujours la même passion,
le même dynamisme
d'une entreprise familiale
à taille humaine, résolument
tournée vers ses clients.

Trois domaines de compétences
aussi, avec la maîtrise parfaite
des menuiseries PVC, BOIS et ALU.
Des ateliers regroupés sur
un même site, à Rodez, berceau
de l'entreprise depuis sa création.

Et surtout, chaque jour,
l'envie d'innover, de développer,
d'améliorer, avec un double
objectif : la satisfaction
de nos clients
et la qualité.



ÉLOGE 59



Poignée Fg en standard



Jet d'eau filant



Poignée centrée (option)

La gamme Éloge 59 conjugue la tradition du bois avec toute la technicité et les performances des menuiseries actuelles.

À la fois élégante et robuste, l'épaisseur des fenêtres et portes-fenêtres leur permet de se décliner dans les plus grandes dimensions, pour tous vos projets de rénovation.



Fiche double broche réglable



Fiche Fg en standard

Classement air, eau, vent :

$A^*_4 - E^*_{7B} - V^*_{A3}$

Essence de bois :

- Issus de la filière PEFC, 3 essences de bois le pin Sylvestre, le bois exo clair et le chêne.
- Carrelet 3 plis avec parement intérieur et extérieur sans aboutage (en version lazurée).

Conception :

- Assemblage mécanique (vis renforcée) + tourillons pour dormant et ouvrant.

Traitement :

- Traitement IFH en phase aqueuse, égrenage et une couche de lasure
- Possibilité de prépeinture blanche (possibilité de finition sous certaines conditions).

NOBLESSE
AUTHENTICITÉ
ESTHÉTIQUE
MODERNITÉ
EXIGENCE

NOBLESSE & TRADITION



Angle porte fenêtre
Bois exotique (option soubassement)



Angle fenêtre
Chêne



Angle fenêtre
Pin



Bois exotique



Pin



Chêne

Dormant :

- Épaisseur 59 mm
- Forme droite avec angles adoucis
- Pièce d'appui monobloc de 88 mm, 118 mm ou 138 mm
- Seuil Alu à rupture de pont thermique sur porte fenêtre
- Fourrure d'isolation pour doublage de 80, 100, 120, 140, 160, 180 et 200 mm
- Aile de recouvrement monobloc jusqu'à 30 mm + divers habillage pour la rénovation.

Ouvrant :

- Épaisseur de 59 mm
- Forme droite avec angles adoucis
- Double vitrage 28 mm, soit 4/20/4 FE + argon de base
- Ferrage par fiche couleur F9 (possibilité de paumelles réglables)
- Porte fenêtre avec ou sans soubassement (panneau isolé)
- Poignée couleur F9 de base (poignée centrée en option)
- Petits bois en option (horizontaux clippés, châssis croisillons sur charnière, petits bois véritables et petits bois dans le vitrage).

Performance thermique

Dim. H x L	Ug	Pin - Uw (w/m².K)		Bois exotique - Uw (w/m².K)		Sw		TLw
		sans Warm-Edge	avec Warm-Edge	sans Warm-Edge	avec Warm-Edge	clair	foncé	
Fenêtre 148 x 153	1,1	1,4	1,3	1,5	1,4	0,44	0,45	0,55
	1,0	1,4	1,3	1,4	1,3	0,34	0,35	0,47
Porte-fenêtre 218 x 153	1,1	1,4	1,3	1,5	1,4	0,40	0,41	0,49
	1,0	1,3	1,2	1,4	1,3	0,31	0,32	0,42

ÉLOGE 59

UNE GAMME COMPLÈTE



Porte fenêtre serrure et soubassement
vue intérieure



Porte fenêtre serrure et soubassement
vue extérieure



Fenêtre
vue intérieure



Fenêtre
vue extérieure



Fenêtre petits bois horizontaux clippés
vue intérieure




Fenêtre petits bois véritables
vue intérieure




Fenêtre châssis croisillons
vue intérieure

LES OPTIONS



Petits bois véritables




Châssis croisillons sur charnière



Petits bois horizontaux à clipper



Petits bois chêne doré 26/8
intégrés dans le vitrage

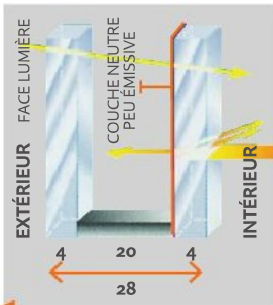


Petits bois blancs 26/8
intégrés dans le vitrage




Petits bois laiton 10/8
intégrés dans le vitrage


Les différents types de vitrage




Vitrage de base
(faible émissivité + gaz argon)



Vitrage phonique

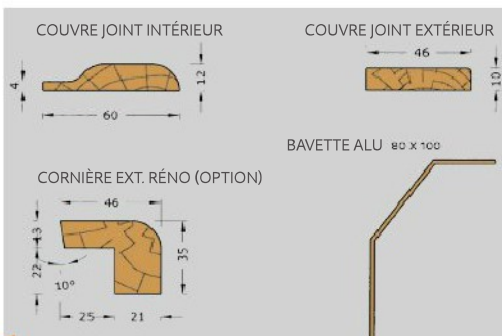


Vitrage stadip anti-effraction

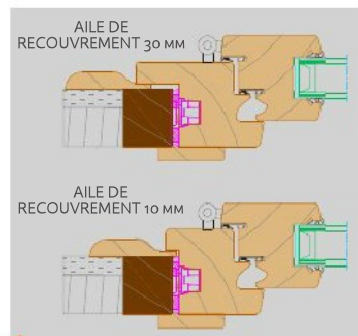


Vitrage feuilleté,
protection des personnes

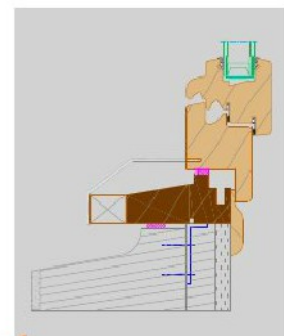
La rénovation



Habillages



Coupes horizontales




Coupe verticale

ÉLOGE 59

NOBLESSE & TRADITION

Une conception nouvelle pour vos fenêtres : l'assemblage mécanique



La finition intégrale pièce nue avant le cadrage assure une protection maximale de l'ensemble des composantes de vos menuiseries bois. Son but est de protéger les zones inaccessibles à l'utilisateur (rainure de vitrage, bois de bouts de traverses, feuillure des dormants). La présence d'une garniture d'étanchéité en élastomère moulée garantit une étanchéité absolue lors de l'assemblage mécanique. Les joints intérieurs et extérieurs de vitrage en élastomère suppriment tous les inconvénients dûs au vieillissement des mastics. Le montage du vitrage en rainure entraîne une absence totale de pareclose et de tous ses problèmes (pointes de pareclose rouillées et insalubrité de la jonction pareclose /feuillure).

Précautions de pose

Pose :

- Vérifier les niveaux, aplombs, équerrages de la maçonnerie ainsi que l'horizontalité de la pièce d'appui
- Présenter provisoirement la menuiserie dans l'ouverture afin de contrôler sa bonne dimension
- Poser la menuiserie avec les ouvrants en conservant les cales de jeux (celles-ci sont à retirer au moment de la mise en jeu après doublage)
- Veiller soigneusement à contrôler l'aplomb de la fenêtre à l'aide d'un niveau et d'un fil de plomb, ainsi que l'équerrage de celle-ci dont les diagonales doivent être égales
- Tester le fonctionnement de la fenêtre.
- La pose doit être conforme au DTU 36.5

Stockage :

- Les menuiseries doivent être stockées de niveau dans un endroit sec et couvert.

Étanchéité :

- L'étanchéité doit être réalisée par un joint type Compriband entre la maçonnerie et la pièce d'appui associé à un fond de joint et d'un joint à la pompe sur la périphérie de la menuiserie.

Finition :

- La couche de finition devra être réalisée dans les trois mois suivant la pose après égrenage. Notre pré-lasure est compatible avec toutes les lasures et peintures destinées au bois, qu'elles soient en phase aqueuse (eau) ou glycérophthalique (White spirit).
- Après la finition, retirer la pelure de protection du joint d'étanchéité.



menuiseries industrielles - depuis 1928

Rue Saint Christophe - BP 309 - 12003 Rodez cedex
tél. : 05 65 70 23 88 - fax : 05 65 70 23 99

www.menuiserie-devic.fr

Cachet du distributeur